

De reis van Mesrina

VANDAAG IS  
GEEL!



Li Lefébure

Mesrina's dagen zijn altijd geel. 's Morgens wordt ze wakker met de gele warmte van de zon. In de middag pakt ze de gele rieten mand met vers geel stro om de kamelen te voeren. De stad waar ze boodschappen doet, heeft gele gebouwen en fonkelt 's avonds door de honderden gele lichtjes. Mesrina heeft het fijn. Toch droomt ze zich elke avond weg. Ver weg van thuis. Een filosofisch verhaal over een meisje met een plan. Voor vastberaden kinderen vanaf 5 jaar.

Veel plezier met de opdracht!  
Ik vind het super leuk als je deelt wat je geschreven/getekend/geëxperimenteerd hebt. dit kun je doen op Facebook of Instagram. Gebruik je dan de hashtag #lilefebure ! Maar je mag me ook mailen: li@lilefebure.nl

© 2025 Li Lefébure - Lezen en schrijven was nog nooit zo leuk!

Omslagontwerp: Li Lefébure

Alle rechten voorbehouden

Niets van deze uitgave mag worden verveelvoudigd



# Vandaag is geel

## Leskaart groep 3 en 4

### *Vandaag is geel.*

- De zon.
- Een citroen.
- Misschien jouw T-shirt.

We gaan op avontuur. Alles wat geel is telt mee.

### *Stap voor stap*

1. Kijk rond. Wat is geel.
2. Pak een tijdschrift of folder. Zoek nóg meer geel en plak het bij elkaar.
3. Zeg samen woorden met de G of woorden die met geel te maken hebben.
4. Kies drie woorden die jou laten lachen of springen.
5. Bouw er een gekke zin van.

### *Voorbeeld*


De gele geit glibbert door de glitter.

### *Verder*

Schrijf je zin (met hulp) op in je boekje en teken wat er gebeurt.

### *Extra*

Wie bedenkt nog een kleurdag (Vandaag is rood, paars, blauw).  
Laat kinderen elkaar laten raden welke kleur zij morgen kiezen.



# Vandaag is geel

## Leskaart groep 5 en 6

### *Vandaag is geel.*

- Als geel een geluid had, zou het sissen.
- Als geel een gevoel was, was ze vrolijk.
- We gaan taal onderzoeken. Het wordt goud.

### *Stap voor stap*

1. Gele jacht. Maak een lijst van alles wat je ziet dat geel is.
2. Tijdschrift zoektocht. Knip vijf gele dingen uit en plak ze bij je lijst.
3. Woordlab. Voeg woorden toe die passen bij geel, licht of warmte.
4. Maak een reeks tongbrekers met G en GEEL.
5. Kies je beste tongbreker. Schrijf hem netjes op en teken erbij.

### *Voorbeeld*

Gouden geesten geven graag glinsterende gele geschenken


### *Verder*

Maak een reclameslogan waarin geel de hoofdrol heeft.

Voorbeeld: Geel maakt je dag beter.

### *Extra*

Laat iedereen zijn slogan presenteren zoals in een echte reclame.



# Vandaag is geel

## Leskaart groep 7 en 8

Vandaag is geel anders.  
We zoeken niet alleen wat we zien.  
We zoeken wat het betekent.

### *Stap voor stap*

#### *Stap 1*

Maak een lijst van gele dingen.  
Schrijf erbij waar je aan denkt of welk gevoel het geeft.

#### *Stap 2*

Zoek vijf beelden in tijdschriften:

1. iets natuurlijks
2. iets eetbaars
3. iets op straat
4. iets dat licht geeft
5. iets dat jij bijzonder vindt

#### *Stap 3*

Woordenronde

- Bedenk woorden bij geel zoals feest, gevaar, energie, zomer, goud

#### *Stap 4*

Schrijf een rondel

1. Regel 1
2. Regel 2
3. Regel 3
4. Regel 4 is herhaalt regel 1
5. Regel 5
6. Regel 6
7. Regel 7 herhaalt regel 1
8. Regel 8 herhaalt regel 2



# Vandaag is geel

## Leskaart groep 7 en 8

### Voorbeeld

1. Geel laat de dag wakker worden
2. De warmte kriebelt op mijn huid
3. Het geeft de dag een glans
4. Geel laat de dag wakker worden
5. Zinderend en levend tegelijk
6. Warm als gesmolten goud
7. Geel laat de dag wakker worden
8. De warmte kriebelt op mijn huid

### Verder

Wat als geel een personage is?

Geef geel een stem.

Schrijf drie zinnen vanuit geel zelf.

### Extra

Deel rondteeltjes en verzamel ze in een klasboek 'Gele Gedichten'.



# Filosoferen over reizen

## Leskaart groep 3 tot en met 8

- Wanneer begint een reis eigenlijk: als je vertrekt of als je begint te dromen?
- Kun je op reis gaan zonder je huis te verlaten?
- Waarom willen sommige mensen de wereld zien en anderen helemaal niet?
- Verandert de wereld jou als je reist, of verander jij de wereld een beetje?
- Wat maakt een plek thuis?
- Kun je meerdere 'thuizen' hebben?
- Wanneer voelt een nieuwe plek veilig genoeg om jezelf te zijn?
- Hoe weet je dat je klaar bent om ergens naartoe te gaan waar je nog nooit geweest bent?
- Wat neem je altijd mee van een plek, zelfs als je niets in je tas stopt?
- Zijn herinneringen een soort reis die nooit eindigt?
- Kun je verdwalen en toch iets belangrijks vinden?
- Wat is dapperder: vertrekken of blijven?
- Kun je iemand missen die je onderweg nog moet ontmoeten?
- Wat is belangrijker op een reis: weten waar je heen gaat of openstaan voor wat je tegenkomt?
- Waarom dromen sommige kinderen van ver weg, zelfs als ze het thuis fijn hebben?



# Mijn koffer van verlangen

## Leskaart groep 3 en 4

### *Doel*

Nadenken over gevoelens en wensen.

### *Stap voor stap*

1. Teken een koffer.
2. Vul de koffer met drie 'dingen' die niet echt passen, maar wel belangrijk zijn.
3. Denk aan: moed, een knuffelgevoel, een fijne herinnering, iemand die je mist.
4. Teken of schrijf er iets kleins bij.
5. Kies jouw belangrijkste ding.

### *Vertel in de kring:*

Ik neem dit mee omdat...

### *Extra*

Maak een slinger van koffers door de klas.



# Mijn koffer van verlangen

## Leskaart groep 5 en 6

### *Doel*

Reizen verbinden aan gevoelens, hoop en herinneringen.

### *Stap voor stap*

1. Teken een open koffer.
2. Schrijf drie dingen op die je meeneemt, ook al passen ze niet echt in een koffer.
3. Leg per ding uit waarom het bij jou hoort.
4. Zet een ster bij het ding dat jij onmisbaar vindt voor jouw reis.

Maak een label aan de koffer met een woord dat bij jou past.  
Voorbeelden: kracht, nieuwsgierigheid, rust, lef.

### *Extra*

Laat kinderen vertellen wat ze mee willen nemen en wat er op hun label staat geschreven.



# Mijn koffer van verlangen

## Leskaart groep 7 en 8

### *Doel*

Verdiepend nadenken over innerlijke bagage en persoonlijke groei.

### *Stap voor stap*

1. Vul een koffer met drie abstracte dingen:
2. een kwaliteit, een herinnering, een verlangen, een overtuiging.
3. Schrijf per item waarom juist dit meegaat op jouw reis.
4. Kies één item dat symbool staat voor jouw volgende stap.
5. Schrijf een korte tekst:
6. Zonder dit kan ik niet vertrekken, omdat...


### *Vergelijk met Mesrina:*

Wat zou zij meenemen? Wat niet? Waarom?

### *Extra*

Maak een mini tentoonstelling:  
Koffers vol verlangen.





[www.lilefebure.nl](http://www.lilefebure.nl)