

Werkboek

DRAAKJE DONATIUS

EN DE VERGETEN VERJAARDAG



Li Lefébure

Inhoud

- Verhaaldenkgesprek
- Ik zie, ik zie wat jij niet ziet ...
- Quiz
- Verzinplezier: maak het verhaal af
- Liefdesbrief schrijven
- Vul jouw liefdeshart
- Zoek de letter
- Nieuw drakensoort ontdekt
- Recept Drakenmelk
- Welk plaatje hoort er niet bij?
- Hoeveel tel jij?
- Familie van Donatius
- Boekenlegger maken
- Seizoenen spel
- Drakenmasker
- Kleurplaten



Verhaaldenkgesprek

Een verhaaldenkgesprek is een heel fijn middel om de mondelinge taalontwikkeling van kinderen te stimuleren. Ze leren luisteren, spreken en ook nog eens gesprekken te voeren. Op een speelse manier spreken ze hun denkkraft aan.

Stappenplan:

- Kies een illustratie uit het boek die nieuwsgierigheid bij de leerlingen opwekt.
- Bedenk vragen bij de illustratie
- Laat de illustratie (op het smartbord) zien (voordat je het boek gaat voorlezen)
- Stel de vragen
- Stimuleer de denkkraft van de leerlingen

Vragen bij de afbeelding kunnen zijn:

- Waar is Donatius?
- Van wie is het huis, denk je?
- Hoe voelt Donatius zich?
- Hoe zou dat komen denk je?
- Waar word jij verdrietig van?





Ik zie, ik zie wat jij niet ziet...


Na het verhaaldenkgesprek is het tijd om de cover van boek te onthullen. Vanzelf ontstaat er dan weer een verhaaldenkgesprek maar nu over de cover van het boek. Ook hier ga je weer vragen stellen. Bijvoorbeeld:

- Wat zie je op de voorkant van het boek?
- Waar denk je dat het boek over gaat?
- Waar kun je dat aan zien?
- Etc.

Maar, nu ga je ook de illustratie die je als eerste hebt laten zien, verbinden aan de voorkant van het boek.

'We hebben gezien dat dit boek gaat over Draakje Donatius. En over een verjaardag. Maar ... we hebben op de andere illustratie gezien dat Draakje Donatius verdrietig is. Waarom zou hij verdrietig zijn terwijl het feest is?'*

*Benoem ook bij de kleuters dat een tekening in een boek een illustratie heet. Doe dit bij elk verhaaldenkgesprek. Zo wordt het woord al snel gewoon voor ze.

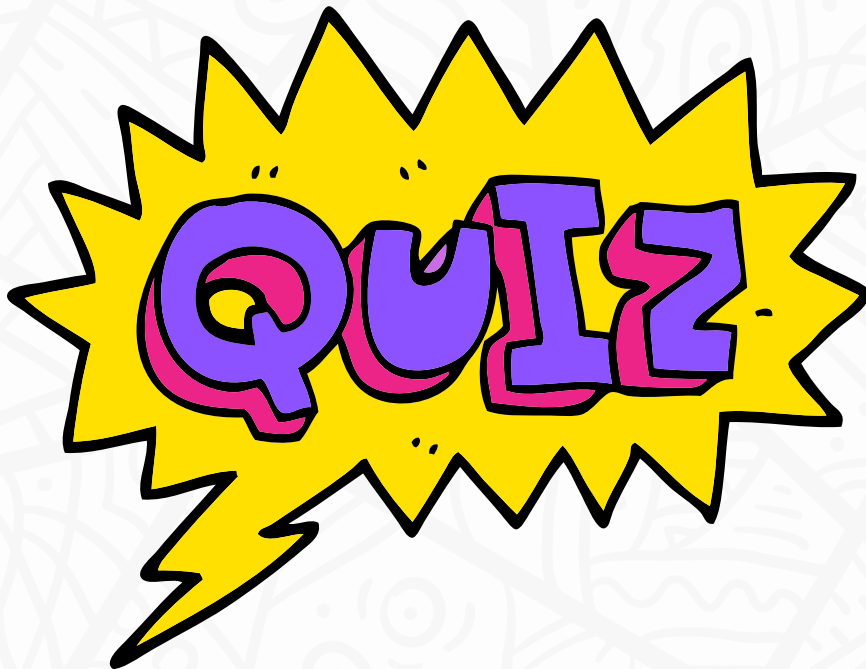


Tijd voor een spelletje

Na het voorlezen is het tijd voor een spelletje. Maar eerst ...

- Wie kan nog eens vertellen waar het verhaal over ging?
- Hebben de leerlingen het verhaal begrepen?
- Zijn er dingen die ze niet begrepen hebben?

Nu hebben de leerlingen wel een spelletje verdiend. Een quiz. Maar dan wel een lekker interactieve quiz. De leerlingen mogen namelijk door de klas lopen. Denken de leerlingen dat antwoord A het goede antwoord is? Dan mogen ze aan de linkerkant van het lokaal gaan staan. Denken ze dat antwoord B het goede antwoord is? Dan mogen ze aan de rechterkant van het lokaal gaan staan. Met de quiz herhaal je het verhaal nog eens en weet je meteen of ze het verhaal goed meegekregen en begrepen hebben.



Quiz

Draakje Donatius wordt wakker. Hij voelt iets in zijn buik. Wat voelt hij?

- a) buikpijn
- b) jubels

Het is een hele speciale dag voor Donatius. Wat voor 'n speciale dag is het?

- a) Donatius is jarig
- b) Floriene is jarig

Waar hangt de kalender van Donatius?

- a) in de keuken
- b) in de woonkamer

Wat ligt er in de woonkamer?

- a) de uitnodigingen voor zijn vrienden?
- b) de slingers

Wat gebeurt er als Donatius aan de taart wil beginnen?

- a) hij laat de eieren op de grond vallen
- b) er wordt op de deur gebonsd

Wie staat er voor de deur?

- a) Vigilius de vos
- b) de postbode met een cadeau

Waarmee moet Donatius Vigilius helpen?

- a) een muis vangen
- b) bladeren opruimen

Waarmee moet Donatius Sita helpen?


- a) noten verzamelen die uit haar boom zijn gevallen
- b) stekels van de egel uit haar vleugel trekken

Is Floriene thuis?

- a) ja, ze was op Donatius aan het wachten
- b) nee, Floriene was niet thuis

Zijn Donatius' vrienden zijn verjaardag echt vergeten?

- a) ja, zielig hè!
- b) natuurlijk niet, ze wilden hem verrassen



Verzinzplezier: maak het verhaal af

Draakje Donatius wordt wakker. Met jubels in zijn buik.
Heel fijne jubels. Waar komen die vandaan?
Wacht eens ...
Is het vandaag niet een heel speciale dag?
O ja, het is vandaag ...

Opdracht:

Schrijf een nieuw verhaal over een heel speciale dag.

Voor we aan de schrijfoopdracht beginnen, gaan de leerlingen drie minuten lang alles op schrijven waar ze aan denken als ze aan een speciale dag denken.

Bijvoorbeeld:

- Verjaardag.
- Naar het pretpark gaan.
- Pakjesavond etc.

Dat zorgt er alvast voor dat creativiteit aangewakkerd wordt en het verzinnen van een verhaaltje makkelijker wordt. Je leerlingen zullen dit in het begin moeilijk vinden, doe het dan klassikaal. Het idee van de ene leerling zal het idee van een andere leerling aanwakkeren. Met de jongere kinderen die niet kunnen schrijven, maak je het verhaal vanzelfsprekend klassikaal. Werk het verhaal uit en laat de leerlingen er illustraties bij maken.



Verzinplesier: maak het verhaal af

Sip tuurt Draakje Donatius naar zijn haardvuur en neemt een slokje van zijn warme drakenmelk. Hij is zo verliefd op Elfje Floriene dat hij niet meer goed kan slapen of denken.

Maar, hij durft Floriene niet in de ogen te kijken en dan te zeggen: 'ik hou van jou! Ik ben verliefd op je, Floriene. Wil je voor altijd bij me blijven?'

Plotseling krijgt Donatius een idee ...

Opdracht:

Schrijf een nieuw verhaal over hoe Draakje Donatius elfje Floriene moet laten weten dat hij verliefd op haar is.

Voor we aan de schrijfoopdracht beginnen, gaan de leerlingen drie minuten lang alles op schrijven hoe zij zelf iemand zouden laten weten dat ze diegene heel lief en leuk vinden. Bijvoorbeeld:

- Een taart bakken
- Een liedje schrijven
- Chocolade kopen
- etc.

Dat zorgt er alvast voor dat creativiteit aangewakkerd wordt en het verzinnen van een verhaaltje makkelijker wordt. Je leerlingen zullen dit in het begin moeilijk vinden, doe het dan klassikaal. Het idee van de ene leerling zal het idee van een andere leerling aanwakkeren. Met de jongere kinderen die niet kunnen schrijven, maak je het verhaal vanzelfsprekend klassikaal. Werk het verhaal uit en laat de leerlingen er illustraties bij maken.



Liefdesbrief schrijven

Iedereen vindt het leuk om post te ontvangen. Helemaal als iemand je via die post laat weten heel erg lief te vinden.

Vraag je leerlingen wie ze heel erg lief vinden. Zo lief dat ze diegene dat willen laten weten middels een 'brief'. Dat kan een vriendje of een vriendinnetje zijn.

Papa of mama. De juf of meester. Of ...

Voor diegene gaan ze een hele lieve brief maken.




Liefdeshart vullen

Chocolade? Ijsjes? Voetballen? Cadeautjes? Papa? Waar houden je leerlingen allemaal van?

Laat het ze tekenen (en schrijven) op hun hart.




liefdes hart van



Zoek de letter

De woorden 'Draakje Donatius' beginnen alle twee met de letter 'd'.
Kun jij, op de volgende pagina, de woorden vinden die beginnen met de letter 'd'?



Donatius springt op de grond.
Zijn poten doen pijn.
Hij is wel twintig keer in Sita's boom geklimmen.
Hij kan geen noten meer zien.
Nu wil hij zijn verjaardag vieren.
Taart eten.
En warme drakenmelk drinken.
Maar eerst gaat hij Floriene thuis ophalen.
Zij is zijn verjaardag niet vergeten.
Dat weet hij zeker.
Een beetje vrolijker gaat hij op pad.


Heb je alle woorden gevonden?
Kun je met dat woord een nieuwe zin vormen?
Bijvoorbeeld met het woord 'drakenmelk'

Drakenmelk is het favoriete drankje van Donatius.

Of met het woordje 'doen'.

Mijn voeten **doen** pijn.

Donatus springt op de grond.
Zijn poten doen pijn.
Hij is wel twintig keer in Sita's boom geklimmen.
Hij kan geen noten meer zien.
Nu wil hij zijn verjaardag vieren.
Taart eten.
En warme drakenmelk drinken.
Maar eerst gaat hij Floriene thuis ophalen.
Zij is zijn verjaardag niet vergeten.
Dat weet hij zeker.
Een beetje vrolijker gaat hij op pad.




Zoek de letter

De woorden 'Draakje Donatius' beginnen alle twee met de letter 'd'.
Kun jij, op de volgende pagina, de woorden vinden die beginnen met de letter 'd'?




dieren



fruit




dieren



diamant



beer



fruit



drop



drol







draak



























drakenmelk


Nieuw draakensort ontdekt

-  Dobbel! Het aantal stippen wordt de kleur van je draak.
-  Dobbel! Het aantal stippen wordt het aantal ogen van je draak.
-  Dobbel! Het aantal stippen wordt de mond van je draak.
-  Dobbel! Het aantal stippen wordt het aantal staarten van je draak.



Kleur						
Ogen						
Mond						
staart						





Recept Drakenmelk

Draakje Donatius wil zijn vrienden verrassen met heerlijke drakenmelk.
Alleen ... hij is het recept vergeten.
Kun jij Draakje Donatius helpen aan een nieuw recept?

Ingrediënten:

-
-
-
-
-
-
-
-
-

Bereidingswijze:



Slingers en hoedjes

Bij een feest horen slingers. En feesthoedjes.


Verzamel rietjes, touw, papier, crêpe papier en verf.

Je hebt ook scharen en lijm nodig.

Verder hoef je alleen maar de stappen te volgen voor deze geweldige feestversiering.



Draakje Donatus



Welk plaatje hoort er niet bij?





*Hoeveel tel je?
Zet een cirkel om het juiste cijfer!*

	3	5
	2	6
	1	5
	3	6
	4	5
	7	6
	3	5
	4	6
	8	3
	1	4
	2	5
	3	4

De familie van Donatius

De familie van Draakje Donatius komt op bezoek. Om zijn familie te verrassen wil hij graag hun portretten in zijn kasteel ophangen. Help jij Donatius met tekenen. Zijn familie bestaat uit:

- opa
- mama
- papa
- zusje
- tante

De schilderijlijsten vind je achterin het ebook



Knutsel je eigen boekenlegger

Je eigen boekenlegger knutselen is leuk. Het is nog leuker om een eigen Donatius boekenlegger te knutselen.



Benodigheden:

- Dik papier 5-5 cm
- Wiebelogen
- Verschillende kleuren papier voor de tong, de tanden en de hoorn
- Schaar
- Lijm

Liever een Elfje Floriene boekenlegger? Dat kan natuurlijk ook. Laat de creativiteit van de leerlingen maar op hol slaan :)

Op de volgende pagina vind je een stappenplan voor de boekenlegger.





Seizoenenspel



Hoort de warme sjaal bij de winter of bij de zomer?

Het kuikentje bij de herfst of de lente?

Het bruine blad bij de zomer of herfst?

Speel met kleine groepjes het seizoenenspel.


Lamineer de vier bladen van de seizoenen en knip de kaartjes uit. Lamineer deze ook. Zo kan het spel vaak gespeeld worden zonder dat het kapot gaat.
















- 1 Kleur en versier jouw drakenmasker zo mooi als je maar kunt. Dat kan met propjes papier, glitters, papiersnippers, stempeltechniek of gewoon met kleurpotloden.
- 2 Ben je helemaal klaar met versieren en inkleuren, dan mag je het masker uitknippen.
- 3 Maak nu 2 gaatjes aan beide kanten (staat aangegeven, zie pijltjes) en doe er een elastiek of touw door. Voila, jouw masker is klaar!





Wij maken kinderdromen waar
www.clavisbooks.com




Draakje Donatius is verliefd
Li Lefébure en Margot Senden
ISBN 9789044846744





Wij maken kinderdromen waar
www.clavisbooks.com



Draakje Donatius is verliefd
Li Lefébure en Margot Senden
ISBN 9789044846744





ISBN: 9789044821000

Prijs: € 14,95

Leeftijd: Vanaf 4 jaar

Wil je meer weten over
Drakje Donatus en zijn
vriendinnetje Floriene?

Kijk dan op:
www.drakjedonatus.nl



Wij maken kinderdromen waar
www.clavisbooks.com





ISBN: 9789044821000

Prijs: € 14,95

Leeftijd: Vanaf 4 jaar

Wil je meer weten over
Drakke Donatus en zijn
vriendinnetje Floriene?

Kijk dan op:
www.drakjedonatus.nl



Wij maken kinderdromen waar
www.clavisbooks.com





