


Leren, lezen en schrijven was nooit zo leuk !
DE REIS VAN RAAF EN PAPEGAAI



28 WERKVORMEN VOOR IN DE KLAS



TAAL HET ALLE REKTE
VAK OP SCHOOL!

Leren, lezen en schrijven was nooit zo leuk !

DE REIS VAN RAAF EN PAPEGAAI



INHOUD

- Het Paradijs
- Een wervelende wind
- Je hart volgen
- De geboorte van Papegaai
- Geroosterde papegaai
- Een schildmonster
- Paradijs in zicht
- Apen gekrijs
- Een grote bek
- Een harige tak
- Verdampen en condenseren
- Paradijselijke vriend
- Rood oranje gruwel
- Een tropisch graslandschap
- Bijzondere eilandbewoners
- Schuivende platen
- Het hart van Papegaai
- De verkeerde kant
- Een enorm beest met zijn staart op zijn kop en een op zijn kont
- Strepa's
- Water drinken uit gras
- Een uitgestorven vlakte
- Een razendsnel gevaarte
- Neef Kaketoe
- Groeiende bergen
- Heimwee
- Herinneringen
- Het paradijs



De reis van Raaf en Papegaai

'Pa-ra-dijs ...' kraste hij zacht. Het klonk mooi. Het leek zelfs alsof hij het woord kon proeven. Het smaakte zoet!

Neef Kaketoe heeft een nieuwe plek gevonden. Met de mooiste bomen. Alle soorten die je maar kunt bedenken. En zulke aardige dieren. Ze boden hem meteen van alles aan. De allerheerlijkste heerlijkheden. Raaf en Papegaai luisteren met open snavel naar zijn verhaal. Zij willen ook naar die plek! 'Het paradijs', noemt neef Kaketoe het. Maar waar het paradijs precies is, weet hij niet. Ergens ver weg, over de oceaan en voorbij de savanne. De volgende dag nemen Raaf en Papegaai afscheid van hun bosvrienden en ze gaan samen op zoek. Het wordt een bijzondere en leerrijke reis ...

Je leerlingen gaan samen met Raaf en Papegaai op een leerzame reis. Ze zullen leren over dieren en natuur. En tegelijkertijd bezig zijn met creatief schrijfplezier. Met experimenteren. En tekenen.

Tip: zorg dat alle leerlingen een schrift hebben zodat ze alle opdrachten in het schrift kunnen maken en na afloop een bijzonder boekwerk hebben over hun bijzondere reis.

Leren, lezen en schrijven was nooit zo leuk !

DE REIS VAN RAAF EN PAPEGAAI



INHOUD

Het Paradijs



Het paradijs

'Pa-ra-dijs ...' kraste hij zacht. Het klonk mooi. Het leek zelfs alsof hij het woord kon proeven. Het smaakte zoet!

Voor neef Kaketoe is het een plek waar genoeg eten is, alle dieren vriendelijk zijn en nooit ruzie maken en waar het altijd mooi weer is.

Als je het woord paradijs opzoekt, vind je betekenissen als:

- Een heerlijk oord
- Het hiernamaals
- Hemel
- Ideale wereld
- Lustoord
- Luilekkerland
- etc

Leren, lezen en schrijven was nooit zo leuk !

DE REIS VAN RAAF EN PAPEGAAI



INHOUD

Het Paradijs



Het paradijs

Opdracht

Filosofeer samen met je leerlingen over het paradijs. Stel vragen als:

- Wat is volgens jou een paradijs?
- Kan iedereen hetzelfde paradijs hebben? Waarom wel of niet?
- Waarom denk je dat sommige mensen een ander beeld hebben bij het paradijs dan jij?
- Hoe zou jij weten of je in het paradijs zou zijn?
- Als er een paradijs zou bestaan, zou je er dan altijd willen blijven?
- Zou het saai zijn in een paradijs zonder tegenslag?
- Zou een paradijs zonder vrijheid en keuzevrijheid nog steeds een paradijs zijn?
- Is een paradijs voor iedereen hetzelfde of is dat afhankelijk van waar iemand vandaan komt of van iemands levenservaringen?
- Wat maakt het moeilijk om te bepalen of je in een paradijs bent?
- Zou je in een paradijs ongelukkig kunnen zijn? Waarom wel of niet?
- Als je een paradijs op aarde zou willen creëren, wat zou er dan anders moeten zijn dan nu?

Leren, lezen en schrijven was nooit zo leuk !

DE REIS VAN RAAF EN PAPEGAAI



INHOUD

Een wervelende wind



Een wervelende wind

Wist je dat ...

- Sommige tornado's sneller zijn dan Formule 1 racewagens?
- En wist je dat een orkaan boven zee ontstaat en een tornado boven land?
- Wist je dat tornado's soms kunnen reizen als een roedel wolven? Er is dan sprake van een uitbraak van meerdere tornado's tegelijk. In Maryland (Amerika) was een keer een uitbraak van 9 tornado's op één dag!

Opdracht: Er zijn drie soorten tornado's. Zoek uit welke drie dat zijn.

1)

2)

3)


Leren, lezen en schrijven was nooit zo leuk !

DE REIS VAN RAAF EN PAPEGAAI



INHOUD

Een wervelende wind



DIT HEB JE NODIG:

- EEN GLAZEN POT OF PLASTIC FLES. HET MOET WEL GOED AFSLUITBAAR ZIJN.
- WATER
- (BABY)OLIE
- KLEURSTOF (BLAUW IS HET LEUKSTE)
- EEN KLEINE RAAF OF PAPEGAAI, GEKNIPT UIT PLASTIC



Een wervelende wind

Een echte tornado kunnen we natuurlijk niet maken. Maar een draaikolk die lijkt op een tornado kan natuurlijk wel. Als elke leerling een potje of fles meeneemt, kan iedereen zijn eigen tornado maken.

Hoe gaan we te werk?

- Knip als eerste een kleine Raaf of Papegaai uit plastic
- Zorg dat de glazen pot of de plastic fles heel goed is schoongemaakt.
- De leerling vult zijn flesje of potje voor twee derde met water en druppelt daar een paar druppels van het kleurstof bij.
- Raaf of Papegaai wordt in de fles gestopt (als het goed is blijft het vogeltje drijven)
- Laat de leerling nu olie bijvullen tot de fles of het potje gevuld is. De dop wordt stevig vastgedraaid.
- En nu .. heel hard schudden en er verschijnt een tornado on de fles. Raaf of Papegaai wordt helemaal meegesleurd. Zodra er niet meer geschud wordt, zal Raaf of Papegaai weer komen bovendrijven.

Leren, lezen en schrijven was nooit zo leuk !

DE REIS VAN RAAF EN PAPEGAAI



INHOUD

Je hart volgen



Je hart volgen

'Is de reis de moeite waard? Ik wil er heel graag naartoe. Maar ik was ook even aan het twifelen. De reis lijkt me zo lang en gevaarlijk. Ik vroeg me ineens af of we wel op zoek moesten gaan.'

Verontschuldigend keek Papegaaï naar Raaf.

'De moeite waard, vraag je? Zeker weten!' Uil keek Papegaaï even aan.

'Maar hoe vinden we het dan? We weten helemaal niet waar het ligt,' vroeg Papegaaï.

'Als je goed zoekt, zul je vinden,' antwoordde Uil geheimzinnig. 'Volg je hart. Je zult vanzelf weten dat je er bent!'

Leren, lezen en schrijven was nooit zo leuk !

DE REIS VAN RAAF EN PAPEGAAI



INHOUD

Je hart volgen



Je hart volgen

Opdracht

Filosofeer met de leerlingen over het volgen van je hart. Stel vragen als:

- Wat betekent het om je hart te volgen?
- Hoe weet je wat je hart je vertelt?
- Waarom is het belangrijk om naar je hart te luisteren?
- Kan je verkeerd gaan als je je hart volgt?
- Is het makkelijker om je hart te volgen als je jonger bent of als je ouder bent?
- Waarom zou dat zo zijn?
- Kunnen anderen je helpen om je hart te volgen?
- Kan iemand anders je vertellen wat je hart je vertelt?
- Kunnen anderen je afleiden van wat je hart je vertelt?
- Is het altijd goed om je hart te volgen?
- Kun je anderen kwetsen door je hart te volgen?
- Kun je gelukkig zijn als je je hart niet volgt?
- Kun je je hart volgen als anderen het er niet mee eens zijn?

Leren, lezen en schrijven was nooit zo leuk !

DE REIS VAN RAAF EN PAPEGAAI



INHOUD

De geboorte van
Papegaai



De geboorte van Papegaai

Papegaai vertelt Raaf het verhaal van de regenboog. En hoe de papegaai is ontstaan.

Wie weet hoe een regenboog ontstaat?

Een regenboog ontstaat wanneer waterdruppels door de zon worden beschenen. Het licht van de zonnestrallen breekt op het water en dan zie je alle kleuren.

Raaf vindt dat maar gek. De zon is toch witgeel. Waar komen die kleuren dan vandaan?

Papegaai legt uit dat wij wit licht zien maar dat in de zon alle kleuren gevangen zitten. Al die kleuren bij elkaar maakt de kleur wit. Als het licht door de regendruppels schijnt, wordt het licht gebroken en alle kleuren worden dan weer apart zichtbaar.

Maak samen met de leerlingen een 'regenboog'.

Leren, lezen en schrijven was nooit zo leuk !

DE REIS VAN RAAF EN PAPEGAAI



INHOUD

De geboorte van
Papegaai



De geboorte van Papegaai

Proefje: een regenboog maken

Dit heb je nodig:

- Water
- Een spiegel (lieft groter dan 10 cm/10cm)
- Een plantenspuit
- Iemand om het proefje mee samen te doen
- En natuurlijk zon :)

Doe dit proefje als de zon lekker fel schijnt. Ga samen naar buiten met je gevulde plantenspuit (op standje verstuiven, bij een harde straal mislukt het proefje) en de spiegel. Test even of er echt alleen maar nevel uit de spuit komt. Vervolgens 'vang' je de zon in de spiegel. Zorg dat 'ie er recht in schijnt. Spuit dan met de plantenspuit midden in de weerkaatsende zonnestraal.

Wat zie je?

Extra leuk! Laat eventueel een derde persoon een foto maken. Deel deze foto op social media met de tag #lilefebure

Leren, lezen en schrijven was nooit zo leuk !

DE REIS VAN RAAF EN PAPEGAAI



INHOUD

Geroosterde Papegaai




Geroosterde Papegaai

Maken: fasen van de maan

Raaf en Papegaai zijn al een tijdje aan het vliegen. Ze worden langzaam moe en willen even uitrusten. Nadat ze een dutje gedaan hebben, zien ze iets vreemds. De maan schijnt ineens geen witgeel licht maar is rood. De meeuw die de twee vrienden gehoord heeft, vindt de twee vogels maar gek. De maan schijnt helemaal geen licht. Dat is de weerkaatsing van de zon. En dat rode dat ze zien ... dat is een maansverduistering.

Wist je dat ...
de maan 49 keer kleiner is dan de aarde.

En wist je dat ...
de maan 4,6 miljard jaar oud is



Leren, lezen en schrijven was nooit zo leuk !

DE REIS VAN RAAF EN PAPEGAAI



INHOUD

Geroosterde Papegaai



Dit heb je nodig:

- Verf
- Schaar
- Passer
- 2 stukken karton van gelijke grootte
- Groot stuk papier (bij voorkeur zwart)
- Nietmachine
- Afbeelding van de maan
- Lijm
- Maanfasen

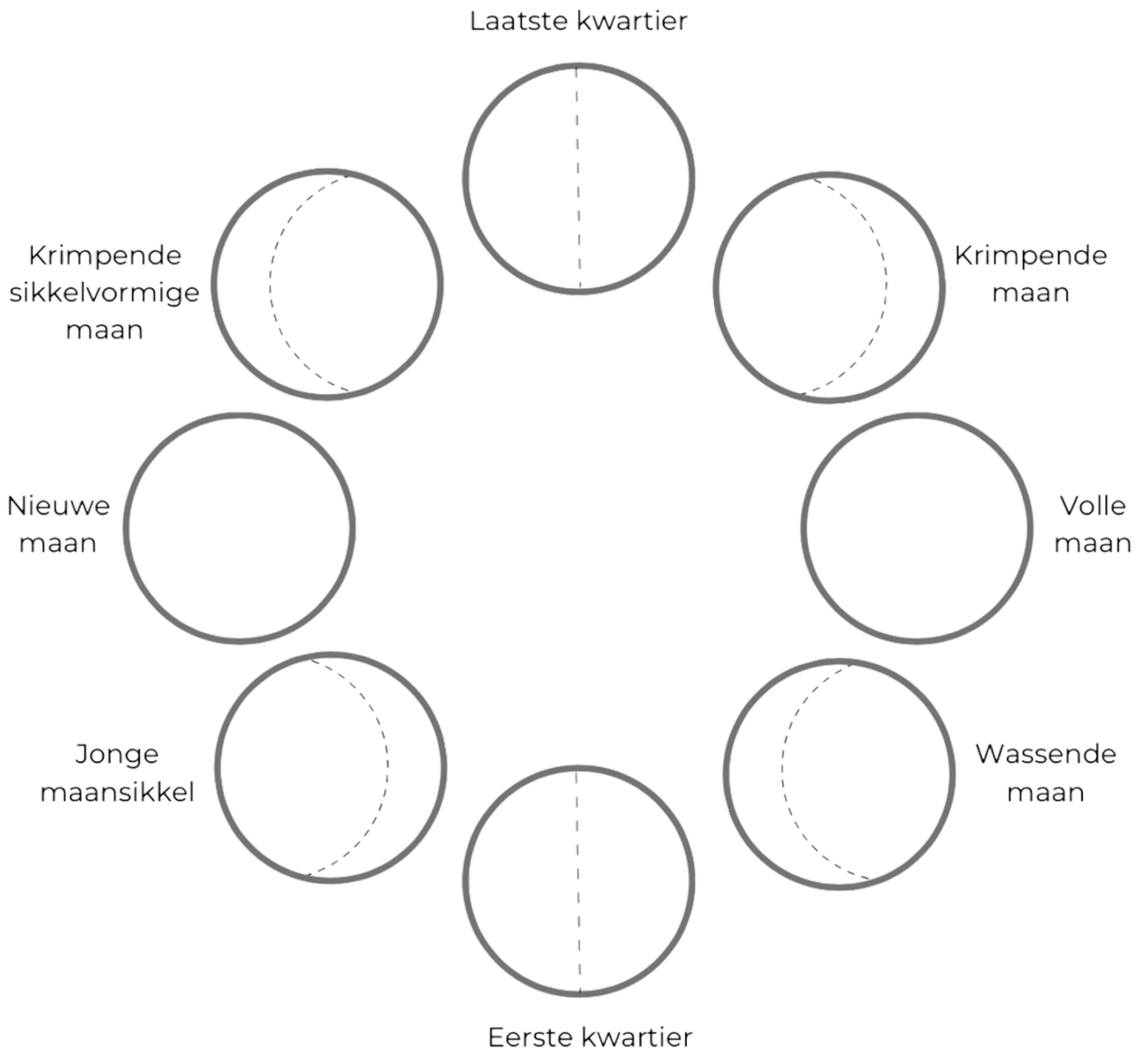
Print een afbeelding van de maan zoals hier afgebeeld. Trek vervolgens de maan over op het eerste stuk karton. De vorm van de maan snijd of knip je uit. Vervolgens plak je de maan op het tweede stuk karton (precies in het midden zodat het eerste stuk karton, als je dat erbovenop legt, de maan in zijn geheel laat zien.

Beschilder vervolgens het eerste karton (met het gat ter grootte van de maan) nachtblauw. Als de verf droog is spetter je met witte verf er 'sterren' op. Je mag er natuurlijk ook sterren op schilderen. Teken vervolgens rondom de cirkel op het karton acht kleine cirkels (de maanfasen). Je kunt hiervoor een passer gebruiken. Beschilder met witte verf de fasen. Bij laatste kwartier wordt de maan dus half wit en half zwart. Bij krimpende maan wordt een sikkel wit geverfd, de rest zwart. Zie de bijlage voor het werkblad. Vervolgens knip je het zwarte papier aan de uiteinden zo bol als de maan. Nu kun je de leerlingen zelf de fasen van de maan leren. Op de volgende pagina vind je de maanfasen.



Leren, lezen en schrijven was nooit zo leuk !

DE REIS VAN RAAF EN PAPEGAAI



Leren, lezen en schrijven was nooit zo leuk !

DE REIS VAN RAAF EN PAPEGAAI



INHOUD

Een schildmonster



Een schildmonster

Een informatiefolder

Hoe worden schildpadden geboren?
Er zijn twee hoofdgroepen? Welke zijn dat?
Hoeveel soorten schildpadden zijn er?
Wat eten ze graag?
Waar leven ze?

Ga eens (op internet) op zoek naar weetjes over schildpadden. Verzamel eerst zoveel mogelijk informatie en schrijf dit op een kladblaadje (als je het opschrijft onthoud je meer dan dat je het alleen maar leest :) en kies daarna de informatie die jij het leukst vindt. Maak daar een informatiefolder van. Je mag erbij tekenen. Maar ook plakken. Misschien vind je wel leuke plaatjes van schildpadden.

*Schildpadden
zijn reptielen*



*De lederschildpad eet graag
kwallen.*



*schildpadden leefden 180
miljoen jaar geleden*

**TAAL HET
ALLE REKTE
VAK OP SCHOOL!**

Leren, lezen en schrijven was nooit zo leuk !

DE REIS VAN RAAF EN PAPEGAAI



INHOUD

Paradijs in zicht



Paradijs is zicht

Een nieuw eiland

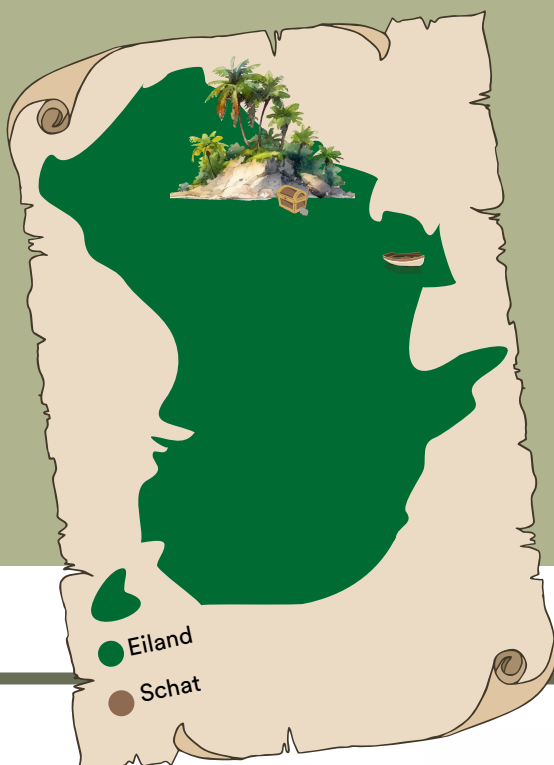
Als jij het voor het zeggen had ... hoe zou jouw droomeiland er dan uitzien? Wat is er allemaal? Welke dieren leven er? Alles mag en kan!

Hoe begin je?

- Bedenk wat er allemaal op jouw eiland aanwezig is.
- Welke dieren leven er?
- Wat voor een weer is het er? (zon/sneeuw? Of misschien schijnt aan de ene helft van het eiland de zon en ligt er aan de andere kant sneeuw?)
- Etc.

Maak vervolgens een plattegrond van je droomeiland. Teken wat er allemaal te beleven valt. Maak er ook een legenda bij.

Een legenda is een uitleg bij een landkaart van de gebruikte symbolen en kleuren in je landkaart. Een kasteel geef je bijv aan met een tekeningetje van een kasteel.



Leren, lezen en schrijven was nooit zo leuk !

DE REIS VAN RAAF EN PAPEGAAI



INHOUD

Apengekrijs



Apengekrijs

Een vreemde aap

In het regenwoud leven veel verschillende dieren. Vandaag mag jij een bijzonder dier gaan creëren. Een vreemde aap.

Uitvoering (individueel, klassikaal voordragen)

Iedereen gaat aan de slag met een verhaal over een vreemde aap. De geboortedag van de bedenker van het verhaal geeft de eigenschap van de vreemde aap aan. De geboortemaand wordt de omgeving waar de vreemde aap zich bevindt. Aan de hand van 'wie en waar' (bijvoorbeeld een onzichtbare vreemde aap die in huis bij een gezin verblijft) wordt een kort verhaal geschreven.

Het is natuurlijk leuk als Raaf en Papegaai ook een rol spelen in het verhaal.

De verhalen kunnen later voor de klas voorgedragen worden.

Leren, lezen en schrijven was nooit zo leuk !

DE REIS VAN RAAF EN PAPEGAAI



INHOUD

Apengekrijs



WAT & WAAR?

| GEBORTE DAG (Wat) | | |
|-------------------|---------------|-----------------|
| 1 Boze | 12 Dronken | 23 Kale |
| 2 IJdele | 13 Zeurende | 24 Vliegende |
| 3 Verdrietige | 14 Zwetende | 25 Doorzichtige |
| 4 Feestende | 15 Jaloerse | 26 Vuurspuwende |
| 5 Stinkende | 16 Nerveuze | 27 mopperende |
| 6 Onzichtbare | 17 Moedige | 28 Onhandige |
| 7 Chagrijnige | 18 Stille | 29 Stotterende |
| 8 Vrolijke | 19 Stelende | 30 Verbaasde |
| 9 Verliefde | 20 Poepende | 31 Hebberig |
| 10 Angstige | 21 Agressieve | |
| 11 Hongerige | 22 Hongerige | |

| GEBORTE MAAND (Waar) | | |
|----------------------|------------------------|----------------------------|
| Januari Noordpool | Mei Bos | September Dierentuin |
| Februari Eiland | Juni Bergen | Oktober Asiel |
| Maart Regenwoud | Juli In 'n drukke stad | November In huis bij gezin |
| April Woestijn | Augustus In een grot | December Op 'n vlot op zee |

TAAL HET
ALLE REKTE
VAK OP SCHOOL!

Leren, lezen en schrijven was nooit zo leuk !
DE REIS VAN RAAF EN PAPEGAAI



INHOUD

Een grote bek



Een grote bek

Toekan

Papegaaï is vrienden geworden met Toekan. Een vogel met wel een heel bijzondere snavel.


Ken jij vogels met een bijzondere snavel?

Welke zijn dat?

Ga klassikaal (groep 3 en 4) of individueel op het internet op zoek naar vogels met bijzondere snavel.

- Welke dingen kom je over die vogels te weten?
- Waar leven ze?
- Wat eten ze?
- Welk dier heeft de grootste snavel?
- Welk dier de kleinste?

Ga daarna samen met de leerlingen aan de slag met het inkleuren van een mooie, bontgekleurde toekan.



TAAL HET
ALEREKTE
VAK OP SCHOOL!

Leren, lezen en schrijven was nooit zo leuk !

DE REIS VAN RAAF EN PAPEGAAI



INHOUD

Een harige tak



Een harige tak

Luaard

Een acrostichon is een gedicht waarvan bepaalde, meestal de eerste, letters van iedere regel of strofe, achter elkaar gelezen zelf ook een woord of zin vormen.

Wij gaan aan de slag met het maken van een acrostichon van de luaard. Je gaat dus luaard van boven naar beneden schrijven. Vervolgens ga je op het internet op zoek naar weetjes over de luaard. Daar ga je een acrostichon van maken. Dat wordt een beetje puzzelen en zal niet altijd makkelijk zijn. Maar het is wel heel leuk!

Luaards zijn herbivoren.

L
u
i
a
a
r
d

De oudste echte luaarden leefden circa 25 miljoen jaar geleden

Leren, lezen en schrijven was nooit zo leuk !

DE REIS VAN RAAF EN PAPEGAAI



INHOUD

Verdampen en
condenseren



Verdampen en condenseren

Zelf regen maken

Dit heb je nodig:

- Een groot glas of een vaas
- Een waterkoker gevuld met kokend water
- Ijsklontjes
- Een bakje dat bovenop het glas of de vaas past

Vul het glas (of de vaas) met het kokende water.

Daarbovenop zet je het bakje.

Je zult zien dat het glas door de hitte beslaat.

Laat het bakje een minuutje staan zodat het warm wordt en doe dan de ijsklontjes in het bakje. Na een tijdje zie je de 'regendruppels' in het glas naar beneden vallen.

Zo werkt het:

Net zoals op aarde water verdampt en opstijgt door de warmte van de zon, gaat de stoom van het gekookte water omhoog.

De ijsklontjes bovenop het glas, stellen het lagedrukgebied in onze lucht voor. En daar, hoog in de lucht, condenseert de stoom en vormen druppels. Zodra de druppels zwaarder worden dan de neerslag, vormen deze neerslag en vallen naar beneden als regen.

Leren, lezen en schrijven was nooit zo leuk !

DE REIS VAN RAAF EN PAPEGAAI



INHOUD

Een paradijselijke vriend



Een paradijselijke vriend

Een brief voor je vriend

Waarom is Toekan een paradijselijke vriend voor Papegaai? Omdat hij behulpzaam is? Omdat hij Papegaai laat lachen?

Waarom is jouw vriend jouw vriend?

Het is belangrijk om je vrienden (of mensen die veel voor je betekenen) regelmatig te laten weten dat je blij met ze bent. Daarom gaan we vandaag aan de slag met een vriendenbrief. De vriendenbrief hoeft niet perse gericht te zijn aan iemand van jouw leeftijd. Een volwassene kan ook je vriend(in) zijn.

- Maak een lijstje met redenen waarom jouw vriend(in) zo'n goede vriend(in) is.
- Kies twee of drie redenen uit je lijstje
- Schrijf een brief naar je vriend(in) en vertel waarom je zo blij bent met je vriendschap
- Je mag de brief versieren, er een tekening op maken etc.
- Stop de brief in een envelop en zorg dat je vriend de brief krijgt.

Said,

- je bent een goede vriend en je bent goed in voetbal we spelen vaak samen en als je met me speel ben ik blij je helpt me altijd dus ik dacht ik maak een lief brief special voor jou dank je wel voor al die tijden je bent me beste vriend en voor altijd en ik mis je veel omdat je niet op dezelfde dag naar school gaat

Van Diandro

Leren, lezen en schrijven was nooit zo leuk !

DE REIS VAN RAAF EN PAPEGAAI



INHOUD

Een rood oranje
gruwel



Een rood oranje gruwel

Nieuw diersoort ontdekt

Dat er veel bijzondere dieren leven, dan weten we natuurlijk al. Maar dit dier, deze gruwel ... heeft nog nooit iemand gezien. Het haalt het wereldnieuws!

De leerlingen bedenken een heel nieuw, gruwelijk dier dat uit twee, drie of meer bestaande dieren wordt samengesteld. Die dieren hoeven niet gevaarlijk te zijn. De combinatie maakt het nieuwe diersoort gevaarlijk.

Bijvoorbeeld:

- Een tijger
- Een koala
- Een leeuw
- Een mug
- Een cavia

Kies nu van elk dier een lichaamsdeel en combineer dat.
bijvoorbeeld:

- De snuit en de ogen van de mug
- De manen van de leeuw
- De staart van een tijger
- Etc.



Leren, lezen en schrijven was nooit zo leuk !

DE REIS VAN RAAF EN PAPEGAAI



INHOUD

Een tropisch
graslandschap



Een tropisch graslandschap

Landschappen

In Zuid Amerika zijn veel regenwouden. Welke landschappen zijn er nog meer?

Opdracht:

Zoek uit welke landschappen er allemaal in Zuid Amerika zijn.

- 1)
- 2)
- 3)
- 4)

Noem van elk landschap een aantal kenmerken:

-
-
-
-

Maak een tekening van jouw favoriete Zuid Amerikaanse landschap.

Leren, lezen en schrijven was nooit zo leuk !

DE REIS VAN RAAF EN PAPEGAAI



INHOUD

Bijzondere
eilandbewoners



Bijzondere eilandbewoners

Favoriete eilandbewoner

Als je een eilandbewoner zou moeten kiezen, wie is dan
jouw favoriete eilandbewoner?

Leguaan?

Blauwmaskeramazone?

Vampiervleermuizen?

Of slangen?

Kies een van bovenstaande dieren en zoek minimaal twee
weetjes op het internet over jouw favoriete eilandbewoner
en schrijf die op in je schrift. Natuurlijk mag je erbij
tekenen.



Leren, lezen en schrijven was nooit zo leuk !

DE REIS VAN RAAF EN PAPEGAAI



INHOUD

Schuivende platen



Schuivende platen

Natuurrampen

Helaas laat de natuur niet altijd op een leuke manier, zoals een prachtige zonsopkomst of ondergang van zich horen. Soms doet ze dat op een gewelddadige manier.

Opdracht:

Er zijn meerdere soorten natuurrampen. Kun jij er vijf noemen.

1)

2)

3)

4)

5)

Zoek op:

Wat is de meest voorkomende natuurramp?

Welke natuurrampen zijn er in Nederland geweest?

Leren, lezen en schrijven was nooit zo leuk !

DE REIS VAN RAAF EN PAPEGAAI



INHOUD

Het hart van Papegaai



Het hart van Papegaai

filosoferen

Volg je hart, dan vind je het paradijs vanzelf!
Papegaai luistert naar zijn hart. Raaf vind het maar lariekoek. Wat denk jij?

1. Geloof je dat het hart soms weet wat het beste voor je is, zelfs als je hoofd het niet begrijpt?
2. Als je hart kon praten, wat zou het dan tegen je zeggen over dingen waar je over twijfelt?
3. Denk je dat dieren ook naar hun hart luisteren als ze beslissingen nemen?
4. Is er bij jou wel eens iets gebeurd waarbij je het gevoel had dat je naar je hart luisterde? Wat gebeurde er?
5. Zou het hart kunnen dromen? Wat zou het dromen?
6. Wat denk je dat je hart bedoelt als het snel klopt of bonst van opwinding?

Maak een hart waar je blij van wordt. Je mag tekenen, knippen, plakken ...
Laat je hart maar 'spreken' :)

Leren, lezen en schrijven was nooit zo leuk !

DE REIS VAN RAAF EN PAPEGAAI



INHOUD

De verkeerde kant



De verkeerde kant

Zuidpool

Raaf en Papegaai worden de verkeerde kant op geblazen. Ze komen bijna op de Zuidpool uit. Ze zien al pinguïns.

Ijsberen leven op de Zuidpool. Waar of niet waar?

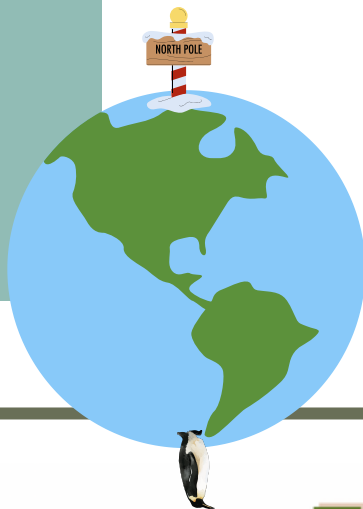
Ga op internet op zoek naar weetjes over de Zuidpool en weetjes over de Noordpool.

Maak er vervolgens waar of niet waar vragen van.

Knutsel dan een wereldbol met aan de ene kant de Zuidpool en de andere kant de Noordpool.

Maak een tekening van een pinguïn en plak deze aan de kant waar de pinguïn leeft. De ijsbeer plak je aan de kant waar de ijsbeer leeft.

Dit doe je ook met andere dingen/dieren/natuur.



TAAL HET
ALLE REKTE
VAK OP SCHOOL!

Leren, lezen en schrijven was nooit zo leuk !

DE REIS VAN RAAF EN PAPEGAAI



INHOUD

Een enorm beest



Een enorm beest

De olifant

Olifanten zijn bijzondere dieren.

Ze zijn groot, sterk, intelligent, waakzaam, hardwerkend en leergierig. En ... ze hebben een slurf.

Zijn er ook andere dieren die een slurf hebben?


Nee? Weet je het zeker?

Opdracht:

Ga in tweetallen op internet op zoek naar dieren met een slurf. Noem er vijf.

- 1)
- 2)
- 3)
- 4)
- 5)

Kies een van de vijf dieren uit. Maak van dit dier een 'in the picture'. Een poster (in je schrift) met daarop allemaal weetjes over dit dier. En natuurlijk een mooie tekening (of je print een foto van het dier en plakt het op en versiert het.)



Leren, lezen en schrijven was nooit zo leuk !

DE REIS VAN RAAF EN PAPEGAAI



INHOUD

Strepa's



Strepa's

Gestreepte skink

Zebra's hebben strepen. Die strepen werken als een soort airco.

Er zijn ook andere dieren met strepen. Zoals de gestreepte skink.

Opdracht:

Ga (samen) op zoek naar de antwoorden op de volgende vragen:

1. Wat voor een dier is een skink?
2. Waar leeft de skink?
3. Hoeveel eitjes legt het vrouwtje ongeveer?
4. Wat eet de skink graag?

Opdracht:

Maak een lijstje met zoveel mogelijk woorden met de letter 'S' van skink.

Maak vervolgens met (zoveel mogelijk) woorden een tongbreker.

De sluwe slang sloop sissend naar skink.

| | | |
|--------|---------|----------|
| Skink | Stom | Slagroom |
| Stink | Sneeuw | Slang |
| Saai | Slik | Strepen |
| Staart | Sap | Slank |
| | Slissen | Sluw |

Leren, lezen en schrijven was nooit zo leuk !

DE REIS VAN RAAF EN PAPEGAAI



INHOUD

Water drinken uit gras



Water drinken uit gras

Oase

Raaf en Papegaai zijn op zoek naar water. Ze hebben dorst. Gemsbok drinkt zijn water uit gras aan de oever van een drooggevalle rivier.

In de woestijn vind je nauwelijks water. Soms is er een oase. Een vruchtbare plek waar wel water en ook wat begroeiing is.

Maar als je het woord oase opzoekt, zie je dat het ook een plek van rust of een paradijselijke plek betekent.

Wat is voor jou een paradijselijke plek? Of een plek van rust? Hoe zou dat eruit zien? Wat krijg je er allemaal?

Opdracht:

Ontwerp de allerfijnste plek, jouw paradijs bij jou thuis. Bedenk eerst allemaal dingen waar je blij van wordt. Bijvoorbeeld je knuffels. Een favoriete deken. Misschien ook wel een fijn plekje in de tuin. Of misschien op zolder. In het hoekje bij het raam. Als je precies weet waar jouw fijnste plekje moet komen en wat er allemaal aanwezig moet zijn, teken of knutsel je die plek om te chillen en eventueel samen te zijn met je vrienden.

Leren, lezen en schrijven was nooit zo leuk !

DE REIS VAN RAAF EN PAPEGAAI



INHOUD

Een uitgestorven
vlakke



Een uitgestorven vlakke

Geboortekaartje

In de dierentuin zijn twee stokstaartjes geboren. Natuurlijk willen ze dit wereldkundig maken. Iedereen moet de twee kleine, bijzondere dieren komen bewonderen.

Opdracht:

Ontwerp een geboortekaartje voor de twee stokstaartjes. Denk na over namen en vertel iets over hoe de eerste weken van de baby's eruit gaan zien. Je kunt informatie (bijvoorbeeld op Wikipedia) opzoeken over de voortplanting van stokstaartjes en ook over de eerste weken van een baby stokstaartje. Vergeet niet een datum en een tijd van uitnodiging in het geboortekaartje te zetten. En of er nog iets bijzonders op de planning staat.

Natuurlijk versier je de uitnodiging.

Als inspiratie kun je natuurlijk ook geboortekaartjes opzoeken!

Heel veel plezier!



Leren, lezen en schrijven was nooit zo leuk !

DE REIS VAN RAAF EN PAPEGAAI



INHOUD

Een razendsnel
gevaarte



Een razendsnel gevaarte

Zijn er meerdere paradijzen?

Raaf en Papegaai schrikken van het feit dat er meerdere regenwouden zijn. Zouden er dan ook meerdere paradijzen zijn? We gaan er nog even over filosoferen.

- Wat denk je ... zouden er meerder paradijzen zijn?
- Zou het dan in elk paradijs anders uitzien en aan toe gaan?
- Bestaan paradijzen al of kunnen mensen zelf paradijzen creëren?
- Wat zouden mensen moeten doen om een paradijs te maken als dat mogelijk is?
- Zouden paradijzen alleen in de natuur kunnen bestaan, of kunnen mensen ook paradijzen maken in steden? Of misschien op een andere planeet?
- Wat zou je willen zien in een stadsparadijs of een paradijs op een andere planeet? Wat maakt het speciaal?

Opdracht:

Ontwerp je eigen paradijs. Bedenk eerst waar jouw paradijs zich bevindt. In een stad, op een onbewoond eiland, op een andere planeet? En dan mag je gaan creëren. Alles mag en alles kan!!

Leren, lezen en schrijven was nooit zo leuk !

DE REIS VAN RAAF EN PAPEGAAI



INHOUD

Neef Kaketoe



Neef Kaketoe

Kleurplaat

Wist je dat Kaketoes niet alleen maar wit met een gele kuif zijn?

Er zijn prachtige zwarte kaketoes.
En roze.

Opdracht:


Ga samen op zoek naar alle soorten kaketoes.
Welke kleuren hebben ze?
Waar leven ze?
Hebben ze bijzondere eigenschappen?
Welke vind jij het mooist of het bijzonderst?
Waarom?

Opdracht:

Kleur je eigen kaketoe in.
Kies voor een bestaande kaketoe met zijn authentieke kleuren of ga aan de slag met je eigen favoriete kleuren.
Als alle kleurplaten klaar zijn, kun je er de klas (of misschien de hele school) mee versieren.



TAAL HET
ALLE REKTE
VAK OP SCHOOL!



Leren, lezen en schrijven was nooit zo leuk !
DE REIS VAN RAAF EN PAPEGAAI



Groeiende bergen



Groeiende bergen

Weetjesraadsel

Ga in twee of drietallen op zoek op naar weetjes over bergen.

Kies een weetje uit en maak er dan een weetjesraadsel van dat de andere leerlingen moeten proberen op te lossen.

Bijvoorbeeld:

De hoogste berglanden ter wereld zijn Bolivia en Nepal. In sommige steden is de druk daar zo laag dat de ongewone toeristen constant _____ hebben.

Het ontbrekende woord is 'hoofdpijn'.

Vergeet niet om je weetjesraadsel ook in je schrift te schrijven.

En te versieren.



Leren, lezen en schrijven was nooit zo leuk !
DE REIS VAN RAAF EN PAPEGAAI



INHOUD

Heimwee



Heimwee

Tiplijst

Raaf heeft heimwee. Naar zijn boom. Naar zijn vrienden. Heb jij ook wel eens heimwee?

Wat doe je dan om dat gevoel minder erg te maken?

Opdracht:

Maak een tiplijst met dingen om heimwee te verzachten.

Bijvoorbeeld:

- Maak nieuwe vrienden
- plan allemaal leuke dingen
- ...

Bespreek met de hele klas de tips die iedereen bedacht heeft. Staan er tips bij waar je iets iets aan hebt?

TIPS

TAAL HET
ALLE REKTE
VAK OP SCHOOL!

Leren, lezen en schrijven was nooit zo leuk !

DE REIS VAN RAAF EN PAPEGAAI



INHOUD

Herinneringen



Herinneringen

Ik weet het nog zo goed ...

Ik weet het nog zo goed ...

Het was een zonnige dag. Twee jaar geleden. Ik zou naar een vriend gaan. Ik kon niet wachten om bij hem te zijn en ik fietste hard. Ik voelde het branden in mijn benen. Druppeltjes zweet liepen over mijn voorhoofd. Achter me hoorde ik het geluid van een brommer dichterbij komen. En toen gebeurde het ...

Opdracht:

Er zijn van die dingen die je nooit meer vergeet. Vandaag ga je een van die herinneringen opschrijven in je schrift. Begin met 'Ik weet het nog zo goed ...'

Herinneringen kunnen leuke onderwerpen zijn maar ook verdrietige.

- Die keer dat je iets gewonnen hebt
- Het moment waarop iets stuk ging
- Die keer dat je ruzie had met ...
- De dag dat je allerliefste huisdier dood ging
- ...

Leren, lezen en schrijven was nooit zo leuk !

DE REIS VAN RAAF EN PAPEGAAI



INHOUD

Het paradijs



Het paradijs

Recensie

Jaaaaa! Het is gelukt. Raaf en Papegaai hebben hun paradijs gevonden.

Wat vond je van het boek 'De reis van Raaf en Papegaai'?

Opdracht(en):

Schrijf een Zevenaar van het boek.

En/of

Schrijf er een recensie over.

Een recensie is een tekst waarin iemand schrijft wat hij van bijvoorbeeld een boek, film, toneelstuk, game of ander creatief werk vindt.

Vertel kort in je eigen woorden waarover het boek gaat.

Wat vond je leuk aan het boek. Je mag eventueel ook, als je het boek niet zo leuk vond, vertellen waarom niet. Vond je te illustraties mooi en iets toevoegen aan het verhaal?

Dat mag je ook vertellen. Schrijf ook wat informatie op over de auteur.

Leren, lezen en schrijven was nooit zo leuk !
DE REIS VAN RAAF EN PAPEGAAI



Het paradijs

Zevenaar

Beantwoord de volgende vragen om een Zevenaar te maken:

1. Wat is de titel van het boek?
2. Beschrijf een bijzondere plek uit het boek.
3. Wat deed de hoofdpersoon?
4. Wat is het belangrijkste uit het boek?
5. Beschrijf hoe de hoofdpersoon zich voelt of wat hij heeft bereikt
6. Het antwoord van regel 2 wordt herhaald bij regel 6
7. Het antwoord van regel 3 wordt herhaald bij regel 7


PS: De antwoorden op de vragen 1 tot en met 5 mogen willekeurig verdeeld worden

Leren, lezen en schrijven was nooit zo leuk !

DE REIS VAN RAAF EN PAPEGAAI



Meer Raaf en Papegaai



Nu voor maar € 9,95



www.lilefebure.nl



Kun je na dit avontuur niet genoeg krijgen van Raaf en Papegaai?

Expeditie regenwoud is een heel bijzondere bundel met 15 voorleesverhalen met sociaal emotionele thema's als:

- niet kunnen slapen
- boosheid
- anders zijn
- heimwee hebben
- afscheid nemen
- jaloezie
- etc

In Raaf en Papegaai het grimmige bos beleven de vrienden een spannend avontuur in eigen bos. Ze leren waarom de bomen hun bladeren verliezen en over winterslaap en winterrust. En over bijzondere dieren.

En dan is er ook nog de samen leren lezen serie van Raaf en Papegaai voor beginnende lezers.



TAAL HET ALLE REKTE
VAK OP SCHOOL!