


Werkboek

MONSTER MO

Groep
1 & 2



Li Lefébure

Monster

Mo



7 weken plezier met Monster Mo

Wat leuk! Jij gaat samen met je leerlingen veel plezier beleven met Monster Mo. Voor je ligt het werkboek met materiaal voor zeven weken. Je start elke week met het lezen uit een van de boeken van 'Monster Mo'. Er zijn drie boeken. Op dag vier start je weer met het eerste boek 'Monster Mo is boos'. Kleuters houden van herhaling. En zo kun je ook nog even terugkomen op bepaalde thema's zoals emoties. De leerlingen gaan ook aan de slag met kleurplaten en bijzondere spelletjes. Alles wordt verzameld en op dag 7 gebundeld tot een boekje.

Heel veel plezier!





Monster Mo is boos

Wat zijn emoties? Welke ken je?

Lees voor uit 'Monster Mo is boos' en ga daarna het gesprek aan.

Wie wordt er wel eens boos? Waarom word je boos?

Boos zijn, wat is dat?

Schrijf het woord emoties op het bord. Jullie gaan een woordweb maken. Boos. Blij. Verdrietig. Wie kent er nog meer emoties?

Ga ook op zoek naar emojis. Laat die ook op het bord zien.

Hoe voelt het eigenlijk om boos te zijn? En hoe voelt het om blij te zijn? Hoe ziet dat eruit? Boosheid? En blijdschap? Kunnen we de emoties die we gevonden hebben uitbeelden.

Hoe kom je de klas binnen als je boos bent? Kun je dat voordoen? En hoe als je blij bent? Etc.

Vraag aan de leerlingen:

Wat doe jij om van je boosheid af te komen?

Opdracht:

Kleur minimaal 4 dingen die jou rustig of blij maken als je boos bent (geweest).

Kleur **4** dingen die jou weer **rustig** kunnen maken als je boos bent geweest.



Monster Mo lust het niet



Welke smaken zijn er allemaal?

Lees voor uit 'Monster Mo lust het niet' en ga daarna het gesprek aan. Wat vinden de meeste kinderen niet lekker? Spruitjes? Welke smaak is dat? Bitter. Welke smaken zijn er nog meer? Schrijf het woord smaken op het bord. Jullie gaan een woordweb maken. Bitter. Zoet. Wie kent nog meer smaken?

Opdracht:

Maak een menukaart met eten dat jij lekker vindt.

Dus ... ontbijt, lunch en avondeten. O ja, en natuurlijk moet je het toetje niet vergeten.



Menu



Monster Mo wil niet slapen

Dag en nacht

Lees voor uit 'Monster Mo wil niet slapen' en ga daarna het gesprek aan. Vinden de kinderen het soms lastig om te slapen? Wat doen zij om lekker te kunnen slapen? Maak een woordweb op het bord.

Opdracht: vul je koffer met fijne dingen of mensen waar je over wilt dromen.

Je mag ook de kleurplaat kleuren van Monster Mo.



Mooie dromen koffer





Monster Mo is boos

Wat zijn emoties? Welke ken je?


Lees voor uit 'Monster Mo is boos' en ga daarna het gesprek aan.
Weten ze nog welke emoties er allemaal zijn?

Opdracht:

Mo is ook een beetje boos omdat hij mama niet kan vinden. Help jij hem mama te vinden?

Maak een vriendje voor Mo waar hij mee kan spelen. Waar zijn ze?
In de speeltuin? In het zwembad?

Mo zoekt **Mama**. Help jij zoeken?



Wij maken kinderdromen waar
www.clavisbooks.com

Teken een **vriendje**
of **vriendinnetje** voor Mo.



Monster Mo lust het niet





Welke smaken zijn er allemaal?

Weten jullie nog welke smaken er allemaal zijn? Bitter. Zoet. Wie kent de rest nog?


Opdracht:

Vandaag gaan we een collage maken van allemaal eten. Uit tijdschriften mogen plaatjes van eten en drinken gescheurd (of geknipt worden). Deze worden op een blaadje geplakt om later in het boek te plakken. En er mag natuurlijk een van de kleurplaten gekleurd worden.










Monster Mo wil niet slapen

Wat is jouw slaapritueel?

Lees voor uit 'Monster Mo wil niet slapen' en ga daarna het gesprek aan. Vinden de kinderen het soms lastig om te slapen? Wat doen zij om lekker te kunnen slapen? Maak een woordweb op het bord.

Opdracht:

Maak je eigen slaapmasker!



Maak je eigen slaapmasker

